



Información Contable

CUENTA PÚBLICA
ENTIDAD FEDERATIVA DE TLAXCALA | 2021

SECTOR PARAESTATAL

Cuenta Pública 2021
Estado de Actividades
Del 01 de enero al 30 de junio de 2021 y del 01 de enero al 31 de diciembre de 2020
(Pesos)


Ente Público:

Instituto de Catastro del Estado Taxcoala

Concepto	2021	2020	Concepto	2021	2020
INGRESOS Y OTROS BENEFICIOS			GASTOS Y OTRAS PÉRDIDAS		
Ingresos de la Gestión	32	48	Gastos de Funcionamiento	1,003,399	8,499,000
Impuestos	0	0	Servicios Personales	1,587,377	4,585,649
Cuotas y Aportaciones de Seguridad Social	0	0	Materiales y Suministros	283,854	717,303
Contribuciones de Mejoras	0	0	Servicios Generales	152,168	106,148
Derechos	0	0	Transferencias, Asignaciones, Subsidios y Otras Ayudas	0	0
Productos de Tipo Corriente	32	48	Transferencias Internas y Asignaciones al Sector Público	0	0
Aprovechamientos de Tipo Corriente	0	0	Transferencias al Resto del Sector Público	0	0
Ingresos por Venta de Bienes y Servicios	0	0	Subsidios y Subvenciones	0	0
Ingresos no Comprendidos en las Fracciones de la Ley de Ingresos Causados en Ejercicios Fiscales Anteriores	0	0	Ayudas Sociales	0	0
Pendientes de Liquidación o Pago	0	0	Pensiones y Jubilaciones	0	0
Participaciones, Aportaciones, Transferencias, Asignaciones, Subsidios y Otras Ayudas	3,357,720	6,138,118	Transferencias a Fideicomisos, Mandatos y Contratos Análogos	0	0
Participaciones y Aportaciones	0	0	Transferencias a la Seguridad Social	0	0
Transferencia, Asignaciones, Subsidios y Otras ayudas	3,357,720	6,138,118	Donativos	0	0
Otros Ingresos y Beneficios	0	0	Transferencias al Exterior	0	0
Ingresos Financieros	0	0	Participaciones y Aportaciones	0	0
Incremento por Variación de Inventarios	0	0	Participaciones	0	0
Disminución del Exceso de Estimaciones por Pérdida o Deterioro u Obsolescencia	0	0	Aportaciones	0	0
Disminución del Exceso de Provisiones	0	0	Convenios	0	0
Otros Ingresos y Beneficios Varios	0	0	Intereses, Comisiones y Otros Gastos de la Deuda Pública	0	0
Total de Ingresos y Otros Beneficios	3,357,762	6,188,162	Intereses de la Deuda Pública	0	0
			Comisiones de la Deuda Pública	0	0
			Gastos de la Deuda Pública	0	0
			Gasto por Coberturas	0	0
			Apoyos Financieros	0	0
			Otros Gastos y Pérdidas Extraordinarias	0	0
			Estimaciones, Depreciaciones, Deterioros, Obsolescencia y Provisiones	0	0
			Disminución de Inventarios	0	0
			Aumento por Insuficiencia de Estimaciones por Pérdida o Deterioro u Obsolescencia	0	0
			Aumento por Insuficiencia de Provisiones	0	0
			Otros Gastos	0	0
			Inversión Pública	0	0
			Inversión Pública no Capitalizable	0	0
			Total de Gastos y Otras Pérdidas	3,003,399	8,499,000
			Resultados del Ejercicio (Ahorro/Desahorro)	354,363	689,162

Bajo protesta de decir verdad declaramos que los Estados Financieros y sus Notas son razonablemente correctos y responsabilidad del emisor


C. P. María Guadalupe Zamora Rodríguez
Directora General del IDC


M. C. Mónica Jesselma Corona Jaramillo
Jefe de Departamento Administrativo de IDC

CUENTA PÚBLICA | 2021
ENTIDAD FEDERATIVA DE TLAXCALA

Cuenta Pública 2021
Estado de Situación Financiera
Al 30 de Junio de 2021 y al 31 de Diciembre de 2020
(Pesos)
Instituto de Catastro del Estado de Tlaxcala

Ente Público:

CONCEPTO	2021	Año 2020	CONCEPTO	2021	Año 2020
ACTIVO			PASIVO		
Activo Circulante			Activo Circulante		
Efectivo y Equivalentes	425,384	853,214	Cuentas por Pagar a Corto Plazo	36,532	0
Derechos a Recibir Efectivo o Equivalentes	0	0	Documentos por Pagar a Corto Plazo	0	0
Derechos a Recibir Bienes o Servicios	0	0	Porción a Corto Plazo de la Deuda Pública a Largo Plazo	0	0
Inventarios	0	0	Titulos y Valores a Corto Plazo	0	0
Almacenes	0	0	Pasivos Diferidos a Corto Plazo	0	0
Estimación por Pérdida o Deterioro de Activos Circulantes	0	0	Fondos y Bienes de Terceros en Garantía y Administración a Corto Plazo	0	0
Otros Activos Circulantes	0	0	Provisiones a Corto Plazo	0	0
Total de Activos Circulantes	425,384	853,214	Otros Pasivos a Corto Plazo	0	0
			Total de Pasivos Circulantes	36,532	0
Activo No Circulante			Activo No Circulante		
Inversiones Financieras a Largo Plazo	0	0	Cuentas por Pagar a Largo Plazo	0	0
Derechos a Recibir Efectivo o Equivalentes a Largo Plazo	0	0	Documentos por Pagar a Largo Plazo	0	0
Bienes Inmuebles, Infraestructura y Construcciones en Proceso	0	0	Deuda Pública a Largo Plazo	0	0
Bienes Muebles	10,945,726	10,390,106	Pasivos Diferidos a Largo Plazo	0	0
Activos Intangibles	0	0	Fondos y Bienes de Terceros en Garantía y en Administración a Largo Plazo	0	0
Depreciación, Deterioro y Amortización Acumulada de Bienes	0	0	Provisiones a Largo Plazo	0	0
Activos Diferidos	0	0			
Estimación por Pérdida o Deterioro de Activos no Circulantes	0	0	Total de Pasivos No Circulantes	0	0
Otros Activos no Circulantes	0	0			
Total de Activos No Circulantes	10,945,726	10,390,106	Total del Pasivo	36,532	0
Total del Activo	11,371,112	11,053,320	HACIENDA PÚBLICA/PATRIMONIO		
			Hacienda Pública/Patrimonio Contributivo	0	0
			Aportaciones	0	0
			Donaciones de Capital	0	0
			Aplicación de la Hacienda Pública / Patrimonio	0	0
			Hacienda Pública/Patrimonio Demorado	11,334,460	11,053,130
			Resultados del Ejercicio (Ahorro / Desahorro)	364,363	669,162
			Resultados de Ejercicios Anteriores	161,520	55,566
			Reservas	0	0
			Reservas	0	0
			Reconstrucción de Resultados de Ejercicios Anteriores	10,010,307	10,309,102
			Exceso o Insuficiencia en la Actualización de la Hacienda Pública/Patrimonio	0	0
			Resultado por Posición Monetaria	0	0
			Resultado por Tenencia de Activos no Monetarios	0	0
			Total Hacienda Pública/Patrimonio	11,334,460	11,053,130
			Total del Pasivo y Hacienda Pública/Patrimonio	11,371,112	11,053,130

Bajo protesta de decir verdad declaramos que los Estados Financieros y sus Notas son razonablemente correctos y responsabilidad del emisor.

C. P. María Guadalupe Zamora Rodríguez
Directora General del IDC

Miguel Ángel Corona Jaramillo
Jefe de Departamento Administrativo del IDC

SECTOR PARAESTATAL

Cuenta Pública 2021
Estado de Cambios en la Situación Financiera
Al 31 de junio de 2021 y al 31 de diciembre de 2020
(Pesos)

Ente Público:

Instituto de Catastro del Estado de Tlaxcala

Concepto	Origen	Aplicación	Concepto	Origen	Aplicación
ACTIVO	237,830	666,622	PASIVO	36,832	0
Activo Circulante	237,830	0	Pasivo Circulante	36,832	0
Efectivo y Equivalentes	237,830	0	Cuentas por Pagar a Corto Plazo	36,832	0
Derechos a Recibir Efectivo o Equivalentes	0	0	Documentos por Pagar a Corto Plazo	0	0
Derechos a Recibir Bienes o Servicios	0	0	Porción a Corto Plazo de la Deuda Pública a Largo Plazo	0	0
Inventarios	0	0	Títulos y Valores a Corto Plazo	0	0
Almacenes	0	0	Pasivos Diferidos a Corto Plazo	0	0
Estimación por Pérdida o Deterioro de Activos Circulantes	0	0	Fondos y Bienes de Terceros en Garantía y/o Administración a Corto Plazo	0	0
Otros Activos Circulantes	0	0	Provisiones a Corto Plazo	0	0
Activo No Circulante	0	666,622	Otros Pasivos a Corto Plazo	0	0
Inversiones Financieras a Largo Plazo	0	0	Pasivo No Circulante	0	0
Derechos a Recibir Efectivo o Equivalentes a Largo Plazo	0	0	Cuentas por Pagar a Largo Plazo	0	0
Bienes Inmuebles, Infraestructura y Construcciones en Bienes Muebles	0	0	Documentos por Pagar a Largo Plazo	0	0
Activos Intangibles	0	555,522	Deuda Pública a Largo Plazo	0	0
Depreciación, Deterioro y Amortización Acumulada de Bienes	0	0	Pasivos Diferidos a Largo Plazo	0	0
Activos Diferidos	0	0	Fondos y Bienes de Terceros en Garantía y/o Administración a Largo Plazo	0	0
Estimación por Pérdida o Deterioro de Activos no Circulantes	0	0	Provisiones a Largo Plazo	0	0
Otros Activos no Circulantes	0	0	HACIENDA PÚBLICA/PATRIMONIO	616,869	334,809
			Hacienda Pública/Patrimonio Contribuido	0	0
			Aportaciones	0	0
			Donaciones de Capital	0	0
			Actualización de la Hacienda Pública / Patrimonio	0	0
			Hacienda Pública/Patrimonio Generado	616,869	334,809
			Resultados del Ejercicio (Ahorro / Desahorro)	0	334,809
			Resultados de Ejercicios Anteriores	104,384	0
			Revalúos	0	0
			Reservas	0	0
			Rectificaciones de Resultados de Ejercicios Anteriores	508,505	0
			Exceso o Insuficiencia en la Actualización de la Hacienda Pública/Patrimonio	0	0
			Resultado por Posición Monetaria	0	0
			Resultado por Tenencia de Activos no Monetarios	0	0

Bajo protesta de decir verdad declaramos que los Estados Financieros y sus Notas son razonablemente correctos y responsabilidad del emisor


C.P. María Guadalupe Zamora Rodríguez
Director General del IDC



MAGIE. Josefina Carona Jaramillo
Jefe de Departamento Administrativo del IDC


Cuenta Pública 2021
Estado Analítico del Activo
Del 01 de enero al 30 de junio de 2021
(Pesos)

Ente Público: Instituto de Catastro del Estado de Tlaxcala

Concepto	Saldo Inicial 1	Cargos del Periodo 2	Abonos del Periodo 3	Saldo Final 4=(1+2-3)	Variación del Periodo (4-1)
ACTIVO	11,053,420	1,555,483	1,237,771	11,371,112	317,892
Activo Circulante	663,214	999,941	1,237,771	425,384	-237,830
Efectivo y Equivalentes	663,214	976,911	1,214,741	425,384	-237,830
Derechos a Recibir Efectivo o Equivalentes	0	23,030	23,030	0	0
Derechos a Recibir Bienes o Servicios	0	0	0	0	0
Inventarios	0	0	0	0	0
Almacenes	0	0	0	0	0
Estimación por Pérdida o Deterioro de Activos Circulantes	0	0	0	0	0
Otros Activos Circulantes	0	0	0	0	0
Activo No Circulante	10,390,206	555,522	0	10,945,728	555,522
Inversiones Financieras a Largo Plazo	0	0	0	0	0
Derechos a Recibir Efectivo o Equivalentes a Largo Plazo	0	0	0	0	0
Bienes Inmuebles, Infraestructura y Construcciones en Proceso	0	0	0	0	0
Bienes Muebles	10,390,206	555,522	0	10,945,728	555,522
Activos Intangibles	0	0	0	0	0
Depreciación, Deterioro y Amortización Acumulada de Bienes	0	0	0	0	0
Activos Diferidos	0	0	0	0	0
Estimación por Pérdida o Deterioro de Activos no Circulantes	0	0	0	0	0
Otros Activos no Circulantes	0	0	0	0	0

Bajo protesta de decir verdad declaramos que los Estados Financieros y sus Notas son razonablemente correctos y responsabilidad del emisor.


C.P. María Guadalupe Zamora Rodríguez
Director General del IDC


MAGIE. Josefina Corona Jaramillo
Jefe de Departamento Administrativo del IDC


SECTOR PARAESTATAL

Cuenta Pública 2021
Estado Analítico de la Deuda y Otros Pasivos
Del 1 de enero al 30 de junio de 2021
(Pesos)

Ente Público: **Instituto de Catastro del Estado de Tlaxcala**

Denominación de las Deudas	Moneda de Contratación	Institución o País Acreedor	Saldo Inicial del Periodo	Saldo Final del Periodo
DEUDA PÚBLICA				
Corto Plazo				
Deuda Interna			0	0
Instituciones de Crédito			0	0
Títulos y Valores			0	0
Arrendamientos Financieros			0	0
Deuda Externa			0	0
Organismos Financieros Internacionales			0	0
Deuda Bilateral			0	0
Títulos y Valores			0	0
Arrendamientos Financieros			0	0
Subtotal a Corto Plazo			0	0
Largo Plazo				
Deuda Interna			0	0
Instituciones de Crédito			0	0
Títulos y Valores			0	0
Arrendamientos Financieros			0	0
Deuda Externa			0	0
Organismos Financieros Internacionales			0	0
Deuda Bilateral			0	0
Títulos y Valores			0	0
Arrendamientos Financieros			0	0
Subtotal a Largo Plazo			0	0
Otros Pasivos			0	36,632
Total Deuda y Otros Pasivos	Peso	México	0	36,632

Bajo protesta de decir verdad declaramos que los Estados Financieros y sus Notas son razonablemente correctos y responsabilidad del emisor.


 C.P. María Guadalupe Zamora Rodríguez
 Director General del IDC


 MAGIE Joseline Corona Jaramillo
 Jefe de Departamento Administrativo del IDC

Cuenta Pública 2021
Estado de Variación en la Hacienda Pública
Del 01 de enero al 30 de junio de 2021 y del 01 de enero al 31 de diciembre de 2020
(pesos)


Ente Público:

Instituto de Catastro del Estado de Tlaxcala

Concepto	Hacienda Pública/Patrimonio Contribuido	Hacienda Pública/Patrimonio Generado de Ejercicios Anteriores	Hacienda Pública/Patrimonio Generado del Ejercicio	Exceso o insuficiencia en la Actualización de la Hacienda Pública/Patrimonio	TOTAL
Hacienda Pública/Patrimonio Contribuido Neto 2020	0	0	0	0	0
Aportaciones	0	0	0	0	0
Donaciones de Capital	0	0	0	0	0
Actualización de la Hacienda Pública/Patrimonio	0	0	0	0	0
Hacienda Pública/Patrimonio Generado Neto 2020	0	10,364,268	689,162	0	11,053,420
Resultados del Ejercicio (Ahorro/Desahorro)	0	0	689,162	0	689,162
Resultados de Ejercicios Anteriores	0	55,156	0	0	55,156
Revalúos	0	0	0	0	0
Reservas	0	0	0	0	0
Rectificaciones de Resultados de Ejercicios Anteriores	0	10,309,102	0	0	10,309,102
Exceso o Insuficiencia en la Actualización de la Hacienda Pública/Patrimonio Neto 2020				0	0
Resultados por Posición Monetaria					0
Resultado por Tenencia de Activos Monetarios					0
Hacienda Pública/Patrimonio Neto Final del Ejercicio 2020	0	10,364,268	689,162	0	11,053,420
Cambios en la Hacienda Pública/Patrimonio Neto del Ejercicio 2021	0	0	0	0	0
Aportaciones	0	0	0	0	0
Donaciones de Capital	0	0	0	0	0
Actualización de la Hacienda Pública/Patrimonio	0	0	0	0	0
Variaciones de la Hacienda Pública/Patrimonio Neto del Ejercicio 2021	0	106,364	174,696	0	281,060
Resultados del Ejercicio (Ahorro/Desahorro)	0	0	354,353	0	354,353
Resultados de Ejercicios Anteriores	0	106,364	-689,162	0	-682,798
Revalúos	0	0	0	0	0
Reservas	0	0	0	0	0
Rectificaciones de resultados de Ejercicios Anteriores	0	0	509,505	0	509,505
Cambios en el Exceso o Insuficiencia en la Actualización de la hacienda Pública/Patrimonio neto 2021				0	0
Resultados por Posición Monetaria				0	0
Resultado por Tenencia de Activos Monetarios				0	0
Hacienda Pública/Patrimonio Neto Final 2021	0	10,470,622	863,858	0	11,334,480

Bajo protesta de decir verdad declaramos que los Estados Financieros y sus Notas son razonablemente correctos y responsabilidad del emisor


C.P. María Guadalupe Zamora Rodríguez
Directora General del IDC


MAGIE Josefine Corona Jaramillo
Jefa de Departamento Administrativo del IDC

SECTOR PARAESTATAL

Cuenta Pública 2021
Estado de Flujos de Efectivo
Del 01 de enero al 30 de junio de 2021 y del 01 de enero al 31 de diciembre de 2020
(Pesos)

Ente Público: **Instituto de Censo del Estado de Tlaxcala**

Concepto	2021	2020	Concepto	2021	2020
Flujos de Efectivo de las Actividades de Operación			Flujos de Efectivo de las Actividades de Inversión		
Origen	876,569	1,684,168	Origen	0	0
Impuestos	0	0	Eienes Inmuebles, Infraestructura y Construcciones en Proceso	0	0
Cuotas y Aportaciones de Seguridad Social	0	0	Eienes Muebles	0	0
Contribuciones de mejoras	0	0	Otros Orígenes de Inversión	0	0
Derechos	0	0	Aplicación	23,872	27,000
Productos de Tipo Corriente	32	46	Eienes Inmuebles, Infraestructura y Construcciones en Proceso	0	0
Aprovechamientos de Tipo Corriente	0	0	Eienes Muebles	23,872	27,000
Ingresos por Venta de Bienes y Servicios	0	0	Otras Aplicaciones de Inversión	0	0
Ingresos no Comprendidos en las Fracciones de la Ley de Ingresos Causados en Ejercicios Fiscales Anteriores Pendientes de Liquidación o Pago	0	0	Flujos Netos de Efectivo por Actividades de Inversión	-23,872	-27,000
Participaciones y Aportaciones	0	0			
Transferencias, Asignaciones y Subsidios y Otras ayudas	976,527	1,666,113	Flujo de Efectivo de las Actividades de Financiamiento		
Otros Orígenes de Operación	0	0	Origen	0	0
Aplicación	1,190,617	1,284,493	Endeudamiento Neto	0	0
Servicios Personales	229,825	163,288	Interno	0	0
Materiales y Suministros	269,367	717,303	Externo	0	0
Servicios Generales	108,528	116,407	Otros Orígenes de Financiamiento	0	0
Transferencias Internas y Asignaciones al Sector Público	0	0	Aplicación	0	0
Transferencias al resto del Sector Público	0	0	Servicios de la Deuda	0	0
Subsidios y Subvenciones	0	0	Interno	0	0
Ayudas Sociales	0	0	Externo	0	0
Pensiones y Jubilaciones	0	0	Otras Aplicaciones de Financiamiento	0	0
Transferencias a Fideicomisos, Mandatos y Contratos Análogos	0	0	Flujos netos de Efectivo por Actividades de Financiamiento	0	0
Transferencias a la Seguridad Social	0	0			
Donativos	0	0	Incremento/Disminución Neta en el Efectivo y Equivalentes al Efectivo	-237,630	372,646
Transferencias al Externo	0	0			
Participaciones	0	0	Efectivo y Equivalentes al Efectivo al inicio del Ejercicio	643,214	290,648
Aportaciones	0	0	Efectivo y Equivalentes al Efectivo al final del Ejercicio	425,584	663,214
Convenios	0	0			
Otras Aplicaciones de Operación	582,797	289,495			
Flujos Netos de Efectivo por Actividades de Operación	-212,988	399,668			

Bajo protesta de decir verdad declaramos que los Estados Financieros y sus Notas son razonablemente correctos y responsabilidad del emisor.


C.P. María Guadalupe Zamora Rodríguez
Directora General del IDC


MAGE. Josefina Corona Jaramilla
Jefe de Departamento Administrativo del IDC

Informe de Pasivos Contingentes

Por política y operatividad del Instituto de Catastro al 30 de junio del Ejercicio Fiscal 2021, no cuenta con saldos en Pasivos Contingentes, ya que se trata de un ente descentralizado tal y como lo establece el Decreto de Creación, sin embargo cabe la posibilidad que se presente alguna situación de esta naturaleza, misma que será reconocida e informada en los Estados Financieros en el momento en que nazca dicha probabilidad.


C.P. María Guadalupe Zamora Rodríguez
Director General del I.D.C.
Autorizó


MAGIE. Josefine Corona Jaramillo
Jefe de Departamento Administrativo del I.D.C.
Elaboró